

Ice cream display with ventilated refrigeration with dual airflow for perfect temperature distribution, automatic reverse-cycle defrost. One piece body insulated with ecological polyurethane (HCFC & HFC free) CO₂ foam, 60 mm thick. Display of containers tilted 11 degrees to allow for high visibility of the product. Service shell in corian and the operator's side rear panel in epoxy powder-coated carbon steel. Double glazed heated front glass opens via top mounted hydraulic pistons. Aesthetic side panels made of laminate and lacquered on the lower part, double glazed heated glass on the upper section. Interior light with triple LED strip. Closure via self rolling curtain on operator side. Structure base in, epoxy powder-coated carbon steel with adjustable feet or rotating castors (optional). Control panel with electronic control unit, located on lower part of operator's side. Set temperature control ready for -20/+ 2 °C. Digital thermometer placed inside the well.

Vetrine gelato a refrigerazione ventilata a doppia mandata d'aria per una perfetta equalizzazione delle temperature, sbrinamento automatico ad inversione di ciclo. Scocca monolitica coibentata con poliuretano ecologico (HCFC & HFC free) espanso a CO₂ con spessore mm 60. Piano espositivo delle vaschette inclinato di 11° per consentire un'elevatissima visione del prodotto. Piano di servizio in corian e pannello posteriore lato operatore in acciaio al carbonio verniciato a polvere epossidica. Vetro frontale camera doppio riscaldato apribile verso l'alto con pistoni servo-assistiti. Fianchi laterali estetici in materiale stratificato e laccato sul lato inferiore, con vetri camera doppi riscaldati sulla parte superiore. Illuminazione interna con tripla barra LED. Chiusura vano di servizio lato operatore con tendina autoavvolgente. Struttura basamento in acciaio al carbonio verniciato a polvere epossidica, dotata di piedini di regolazione o ruote pivotanti (optional). Quadro comandi con centralina elettronica, posizionato sul carter posteriore lato operatore. Set di regolazione temperatura predisposto per -20/+ 2 °C. Termometro digitale posizionato lato interno vasca.



ENERGY SAVING
LED + EC Fan motor



INSTALLATION
Plug-in



TEMPERATURE
-20/+2 °C



DEFROST
Reverse cycle



CLIMATIC CLASS
7











Pannello Vetro Rosso e frontalino RGB

Kaleido Catalog - Catalogo

Model Modello	Code Codice	Condensing unit included Unità condensatrice a bordo			Condensing unit not included Senza unità condensatrice a bordo	Remote condensing unit included (up to 20 meters) Unità condensatrice remota compresa (fino a 20 metri)		Remote condensing unit included semi-hermetic Unità condensatrice remota compresa semi-ermetica		
		R404A Air Aria	Water Acqua	Air+Water Aria+Acqua		Air Aria	Air+Water Aria+Acqua	Air Aria	Air+Water Aria+Acqua	
RV H117	120	KAG0012000L	*****	****	****	****	*****	****	*****	****
	170	KAG0017000L	*****	****	****	****	*****	****	*****	****
	120+50 COMBI	KAG0120500L	*****	****	****	****	*****	****	*****	****
	220	KAG0022000L	*****	****	****	****	*****	****	*****	****
	170+50 COMBI	KAG0170500L	*****	****	****	****	*****	****	*****	****
	AE45	KAG0AE4500L	*****	****	****	****	*****	****	*****	****
RV H135	120	KAG0012000L	*****	****	****	****	*****	****	*****	****
	170	KAG0017000L	*****	****	****	****	*****	****	*****	****
	120+50 COMBI	KAG0120500L	*****	****	****	****	*****	****	*****	****
	220	KAG0022000L	*****	****	****	****	*****	****	*****	****
	170+50 COMBI	KAG0170500L	*****	****	****	****	*****	****	*****	****
	AE45	KAG0AE4500L	*****	****	****	****	*****	****	*****	****

Available Colours - Colori disponibili

Model Modello	Side Panel Fianco laterale	Front panel Pannello frontale			
		Vetro nero	Vetro rosso	Alicrite	Pelle di struzzo
	Grigio E_Z065 				
120		*****	*****	*****	
170		*****	*****	*****	
220		*****	*****	*****	
120+50	•	*****	*****	*****	
170+50		*****	*****	*****	
AE45		*****	*****	*****	

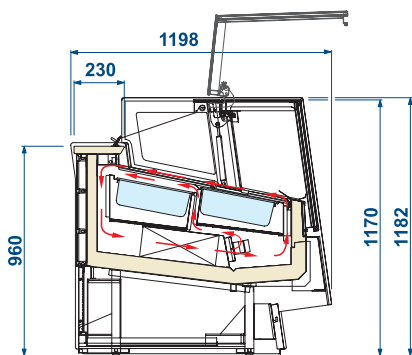
Plus 1	Plus 2	Slider Scorrevoli	Lighting RGB front side Illuminazione frontalino RGB	Electronic lighting with LED basement Illuminazione basamento elettronica a LED	Stainless steel containers Vaschette inox		
							
					5 Lt 360 x 165 x 120h 9001990000005 ***** each/cad.	5 Lt 360 x 250 x 80h 9001990000017 ***** each/cad.	5 Lt 360 x 185 x 120h (trapezoidali) 9290100024200 ***** each/cad.
*****	*****	*****	*****	*****	12	8	-
*****	*****	*****	*****	*****	18	12	-
-	-	*****	*****	*****	18 [6+12]	14 [6+8]	-
*****	*****	*****	*****	*****	24	16	-
-	-	*****	*****	*****	24 [6+18]	18 [6+12]	-
*****	*****	*****	*****	*****	13 +KitSup ***** 9001700000043	9 +KitSup ***** 9001700000044	14 +KitSup ***** 9001700000042
*****	*****	*****	*****	*****	12	8	-
*****	*****	*****	*****	*****	18	12	-
-	-	*****	*****	*****	18 [6+12]	14 [6+8]	-
*****	*****	*****	*****	*****	24	16	-
-	-	*****	*****	*****	24 [6+18]	18 [6+12]	-
*****	*****	*****	*****	*****	13 +KitSup ***** 9001700000043	9 +KitSup ***** 9001700000044	14 +KitSup ***** 9001700000042

Kaleido **Technical features** - Caratteristiche tecniche

Section - Sezioni

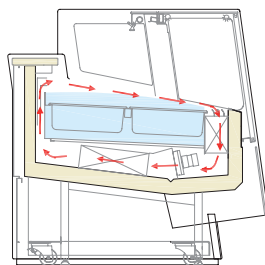
H117

Standard



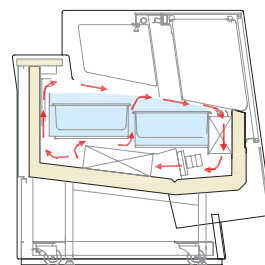
Plus 1

Double evaporator with single rear flow delivery
Doppio evaporatore con singola mandata d'aria a flusso posteriore



Plus 2

Double evaporator with double rear flow delivery
Doppio evaporatore con doppia mandata d'aria a flusso posteriore

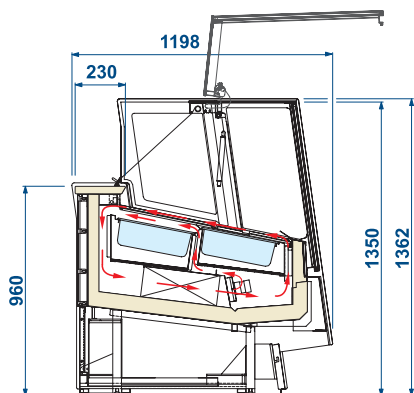


		120	170	220
External dimensions [LxDxH]	H117	1182 x 1198 x 1182 mm	1677 x 1198 x 1182 mm	2172 x 1198 x 1182 mm
Dimensioni esterne [LxPxH]	H135	1182 x 1198 x 1362 mm	1677 x 1198 x 1362 mm	2172 x 1198 x 1362 mm
Capacity [gross/net]	H117	685 / 147 lt	1009 / 216 lt	1332 / 285 lt
Capacità [lorda/netta]	H135	824 / 147 lt	1212 / 216 lt	1600 / 285 lt
Net weight	H117	320 kg	409 kg	510 kg
Peso netto	H135	346 kg	434 kg	535 kg
Refrigeration		Ventilated - Ventilata		
Refrigerazione				
Refrigerant		R404A		
Refrigerante				
Climatic class		7		
Classe climatica				
Operating conditions		35 °C / 75 %RH		
Condizioni ambientali				
Cabinet capacity range		-20/+2 °C		
Temperatura di regolazione				
Product temperature		-16/-14 °C		
Temperatura prodotto				
Compressor [type]		1 Hermetic - 1 Ermetico	2 Hermetic - 2 Ermetico	
Compressore [tipologia]				
Defrost		Reverse cycle- Inversione di ciclo		
Sbrinamento				
Power supply		230 V / 1 Ph / 50 Hz	400 V / 3 Ph / 50 Hz	
Alimentazione				
Electrical input [standard]		1240 W / 6 A	1720 W / 3 A	2700 W / 4,2 A
Assorbimento elettrico				
Electrical input [defrost]		2300 W / 11 A	2950 W / 4,9 A	6300 W / 8,5 A
Assorbimento elettrico				

Section - Sezioni

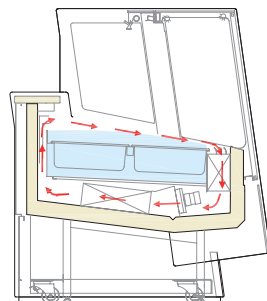
H135

Standard



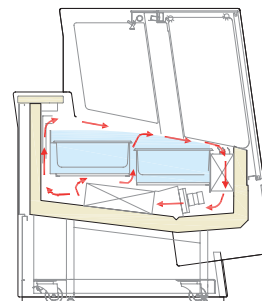
Plus 1

Double evaporator with single rear flow delivery
Doppio evaporatore con singola mandata d'aria a flusso posteriore



Plus 2

Double evaporator with double rear flow delivery
Doppio evaporatore con doppia mandata d'aria a flusso posteriore



AE 45	120+50 COMBI	170+50 COMBI
1875 x 1198 x 1182 mm	1677 x 1198 x 1182 mm	2172 x 1198 x 1182 mm
1875 x 1198 x 1362 mm	1677 x 1198 x 1362 mm	2172 x 1198 x 1362 mm
901 / 193 lt	1009 / 216 lt	1332 / 285 lt
1082 / 193 lt	1212 / 216 lt	1600 / 285 lt
400 kg	409 kg	510 kg
425 kg	434 kg	535 kg
Ventilated - Ventilata		
R404A		
7		
35 °C / 75 %RH		
-20/+2 °C		
-16/-14 °C		
2 Hermetic - 2 Ermetico		
Reverse cycle- Inversione di ciclo		
400 V / 3 Ph / 50 Hz		
1720 W / 3 A	1720 W / 3 A	2700 W / 4,2 A
2950 W / 4,9 A	2950 W / 4,9 A	6300 W / 8,5 A

Kaleido **Optionals** - Elementi opzionali

Item	Accessorio	Mod.	Code	Price
Grey cone holder	Portaconi completo grigio	-	9001390900802	*****
Cone holder complete of toppings container	Portaconi completo di vaschette portagranelle	-	9001390900801	*****
Consolle scoop washer with water tap RIGHT	Consolle lavaporzionatore con rubinetto DX	-	9001920000267	*****
Consolle scoop washer with shower selfrolling RIGHT	Cons. lavaporzionatore con doccia avvolgitubo DX	-	9001920000268	*****
Wheel kit (only linear modules)	Kit ruote (solo moduli lineari)	120	9001390900813	*****
		170 220	9001390900814	*****
Ice lolly container - 250 x 360 x 43h	Vaschetta portaghiaccioli - 250 x 360 x 43h		9001990000014	*****
Stainless steel tray - 495 x 360 (n.1)	Vassoio inox - 495 x 360 (n.1)	120 170 220	9001390900815	*****
		AE 45		
Stainless steel tray kit (3+3)	Kit Vassoio inox (3+3)	AE 45	9001390900818	*****
Tray portion - 250 x 360 (n.1)	Vassoio monoporzioni - 250 x 360 (n.1)	-	9001390900816	*****